



LAS MALVINAS SON ARGENTINAS

Suchales, 29 de Abril de 2022

**Señora
Andrea Ochat
Presidente del Concejo Municipal
Municipalidad de Sunchales**

Ref.: Ejecución presupuestaria 2022

De nuestra consideración:

Adjunto a la presente remitimos los cuadros correspondientes a la Ejecución del Presupuesto de Recursos y Gastos del año 2021

Sin otro particular, hacemos propicia la ocasión para saludarla con atenta consideración.

OSVALDO SOMAGLIA
Subsecretaria de Hacienda
y Finanzas
Municipalidad de Sunchales

Dr. GONZALO TOSELLI
INTENDENTE MUNICIPAL
Municipalidad de Sunchales

TRIBUTOS A COBRAR VENCIDOS


**EJECUCIÓN PRESUPUESTO
2021**

MUNICIPALIDAD DE SUNCHALES

cuadro 12
cifras a cobrar

DETALLE	Valores Históricos			Valor al 31-12-2021	Reclamo Judicial	Intimación Adminstr.	Sin Intimación	Recaudac. Reclamo Adm.	Recaudac. Intimac. Adm.
	2019 Y ANT.	2020	2021						
Tasa General de Inmuebles									
Urbanos	37,033,176	25,883,099	35,790,802	98,707,077					
Rurales	1,860,083	1,333,645	3,165,134	6,358,862					
SubUrbano	3,419,631	2,247,490	4,723,364	10,390,485					
Industrial									
Convenios de Pago TGI									
Derecho de Registro e Inspección									
Derecho de Cementerio									
Derecho de Acc. Div. y Espect. Públicos									
Der. Abasto, Mat. e Inspecc. Veterinaria									
Der. de ocup. del dominio público									
Permisos de uso									
Tasas de remates									
Tasa Actuac. Adm. y otras prestaciones									
Contribución de mejoras	12,595,192	2,539,629	7,761,375	22,896,196					
Prestamos Emprendedores	0	2,010,321	901,223	2,911,544					
TOTALES	54,908,082	34,014,184	52,341,898	141,264,164	0	0	0	0	0

SUBSECRETARÍA de MUNICIPIOS y de COMUNAS - DIRECCIÓN GENERAL de ASESORAMIENTO TRIBUTARIO y PRESUPUESTARIO


OSVALDO SOMAGLIA
Subsecretaria de Hacienda
y Finanzas
Municipalidad de Sunchales


Dr. GONZALO TOSELLI
INTENDENTE MUNICIPAL
Municipalidad de Sunchales

**COMPORTAMIENTO EMISION-RECAUDACION DE TASA GENERAL
DE INMUEBLES Y CONTRIBUCIÓN DE MEJORAS**

**EJECUCIÓN PRESUPUESTO
2021
MUNICIPALIDAD DE SUNCHALES**

cuadro 11 (continuacion)
cifras en pesos

VENCIMIENTO	Cantidad de Contribuyentes	Costos de Serv. u Obras	Emisión, Liquidación o devengamiento	Recaudación	Recaudacion sobre enision	Incremento promedio entre Vto.
EJER.FISC.2021-TASA SUBURBANA						
Vto. 31-01-2021			612,186	327,071	53.4%	
Vto. 28-01-2021			612,186	324,878	53.1%	
Vto. 31-03-2021			612,186	273,748	44.7%	
Vto. 10-04-2021			595,723	241,208	40.5%	
Vto. 12-05-2021			595,723	191,053	32.1%	
Vto. 10-06-2021			595,723	191,441	32.1%	
Vto. 31-07-2021			618,802	194,338	31.4%	
Vto. 31-08-2021			618,802	197,591	31.9%	
Vto. 31-09-2021			618,802	166,237	26.9%	
Vto. 31-10-2021			640,536	156,267	24.4%	
Vto. 31-11-2021			640,536	160,593	25.1%	
Vto. 31-12-2021			640,536	158,243	24.7%	
TOTAL			7,401,741	2,582,668	34.9%	


OSVALDO SOMAGLIA
 Subsecretaria de Hacienda y Finanzas
 Municipalidad de Sunchales


Dr. GONZALO TOSELLA
 INTENDENTE MUNICIPAL
 Municipalidad de Sunchales


**COMPORTAMIENTO EMISION-RECAUDACION DE TASA GENERAL
DE INMUEBLES Y CONTRIBUCIÓN DE MEJORAS**

EJECUCIÓN PRESUPUESTO
2021

MUNICIPALIDAD DE SUNCHALES

cuadro 11
cifras en pesos

VENCIMIENTO	Cantidad de Contribuyentes	Costos de Serv. u Obras	Emisión, Liquidación o devengamiento	Recaudación	Recaudac. sobre emisión	Incremento promedio entre Vto.
EJER.FISC.2021 -TASA URBANA			151,266,814	113,374,180	74.9%	
Vto. 31-01-2021			11,443,133	8,607,627	75.2%	
Vto. 28-02-2021			11,441,145	8,624,481	75.4%	
Vto. 31-03-2021			11,419,107	8,507,697	74.5%	
Vto. 30-04-2021			12,620,640	9,650,556	76.5%	
Vto. 31-05-2021			12,618,241	9,589,752	76.0%	
Vto. 30-06-2021			12,618,843	9,598,380	76.1%	
Vto. 30-06-2021			13,129,257	9,816,959	74.8%	
Vto. 31-07-2021			13,129,763	9,807,065	74.7%	
Vto. 31-08-2021			13,128,024	9,806,634	74.7%	
Vto. 30-09-2021			13,237,849	9,840,204	74.3%	
Vto. 31-10-2021			13,237,941	9,806,778	74.1%	
Vto. 30-11-2021			13,242,872	9,718,046	73.4%	
Vto. 31-12-2021						
TASA RURAL			12,267,513	9,066,592	73.9%	
Vto.28-02-2021			2,865,099	2,196,621	76.7%	
Vto 31-05-2021			3,045,982	2,304,734	75.7%	
Vto 31-08-2021			3,181,549	2,339,828	73.5%	
Vto 30-11-2021			3,174,883	2,225,410	70.1%	
TOTAL			163,534,327	122,440,772	74.9%	


OSVALDO SOMAGLIA
Subsecretaría de Hacienda
y Finanzas
Municipalidad de Sunchales


Dr. GONZALO TOSELLI
INTENDENTE MUNICIPAL
Municipalidad de Sunchales

PROVINCIA DE SANTA FE - GOBERNACIÓN

TRANSFERENCIAS

de administración central

Cuadro 9
cifras en pesos

EJECUCIÓN PRESUPUESTO
2021

MUNICIPALIDAD DE SUNCHALES

CONCEPTO	Presupuesto vigente al 31-12-2021	Ejecución real al 31-12-2021	% Ejecutado sobre pto.
1.- EROGACIONES CORRIENTES			
TRANSFERENCIAS	102,354,751	71,698,588	70.0%
F.A.Educativa	15.693.505	9.919.924	63.2%
Instituto Municipal de Vivienda	7.129.131	6.124.927	85.9%
Fondo Acción Vecinal	1.871.662	1.672.500	89.4%
S.A.M.Co.	8.849.641	8.079.297	91.3%
Comisari N° 3 y Guardia Rural	5.481.779	4.538.047	82.8%
Becas , Subsidios y Ayudas Econ.	25.228.068	20.236.879	80.2%
EN.RE.SS	1.169.750	1.029.494	88.0%
Cuerpo de bomberos	655.537	565.246	86.2%
Patrimonio Cultural Sunchalense	1.871.662	0	0.0%
Desarrollo de emprendedores	3.543.324	1.712.000	48.3%
Instituciones de Bien Público	2,651,662	2,648,681	99.9%

ANALITICO EJECUCIÓN COPARTICIPACIÓN
IMPUESTOS NACIONALES Y PROVINCIALES
de administración central

Cuadro 10
cifras en pesos

EJECUCIÓN PRESUPUESTO
2021

MUNICIPALIDAD DE SUNCHALES

DETALLE	Nacionales	Ingresos brutos	Inmobiliario	Patento	Otras	TOTAL	Del Ejercicio anterior	TOTAL GENERAL
Enero	15,560,465	8,154,433	906,935	1,622,314	88,389	26,332,536		26,332,536
Febrero	13,529,638	7,678,234	6,580,874	10,124,368	296,173	38,209,287		38,209,287
Marzo	9,842,782	8,912,992	3,469,911	4,538,576		28,764,261		28,764,261
Abnl	26,568,730	8,227,582	3,263,627	6,754,296	294,096	45,108,331		45,108,331
Mayo	9,607,237	8,555,642	2,968,947	2,800,120		23,931,946		23,931,946
Junio	11,313,196	9,528,141	3,568,308	9,684,756	248,353	34,342,754		34,342,754
Julio	12,779,631	10,349,946	3,289,575	3,749,806		30,168,958		30,168,958
Agosto	11,336,496	10,788,387	3,633,272	8,632,353	214,420	34,604,928		34,604,928
Setiembre	12,822,890	11,122,026	2,827,716	11,082,424		37,855,056		37,855,056
Octubre	53,582,937	11,665,602	3,010,763	5,316,000	421,569	73,996,871		73,996,871
Noviembre	20,007,542	12,291,309	1,698,865	10,126,113	249,853	44,373,682		44,373,682
Diciembre	22,007,716	12,305,775	2,076,264	5,280,595	284,900	41,955,250		41,955,250
TOTALES	218,959,260	119,580,069	37,295,057	79,711,721	2,097,753	457,643,860	0	457,643,860


OSVALDO SOMAGLIA
Subsecretaría de Hacienda
y Finanzas
Municipalidad de Sunchales


DR. GONZALO TOSELLI
INTENDENTE MUNICIPAL
Municipalidad de Sunchales

PROVINCIA DE SANTA FE - GOBERNACIÓN

Consolidado: SI/NO Adm. Central: SI/NO
Org. Descentralizado: SI/NO
Nombre del Org. Descentr.:

EROGACIONES POR FINALIDADES


cuadro 8
cifras en pesos

**EJECUCIÓN PRESUPUESTO
2021
MUNICIPALIDAD DE SUNCHALES**

DETALLE	TOTAL PRESUP. 2021	FINALIDADES											
		Adm. Central		Serv. Comun.		Educ. Salud y Conviv.		Desarr. Urbano y Rural		Deuda Pública		A Clasific.	
		Total RG+RE	RE	Total RG+RE	RE	Total RG+RE	RE	Total RG+RE	RE	Total RG+RE	RE	Total RG+RE	RE
TOTAL GENERAL	1,091,347,824	715,635,140		24,319,228		61,091,656		181,499,731		34,862,029			
III - TOTAL DE EROGACIONES	1,056,485,795	715,635,140		24,319,228		61,091,656		181,499,731					
1. EROGACIONES CORRIENTES	862,073,615	711,723,831		24,319,228		61,091,656		64,938,900					
-Operación	790,375,027	678,338,251		24,228,412		23,898,958		63,909,408					
Personal	592,132,009	592,132,009											
Bienes y Serv. no personales	198,243,018	86,206,242		24,228,412		23,898,958		63,909,408					
-Intereses de la deuda													
-Transferencias	71,698,588	33,385,580		90,816		37,192,698		1,029,494					
-A clasificar													
2. EROGACIONES DE CAPITAL	194,412,180	3,911,309						116,560,831					
-Inversión real:	194,412,180	3,911,309						116,560,831					
Bienes de Capital	3,911,309	3,911,309											
Trabajos Públicos	190,500,871			75,622		1,204,375		116,560,831	72,660,043				
-Bienes Preexistentes													
-Inversión Financiera													
Aportes de Capital													
Préstamos													
IV - TOTAL DE OTRAS EROGACIONES	34,862,029									34,862,029			
-Erog. p/atender Amortiz. de deudas	34,862,029									34,862,029			
Amortización Deuda Pública	34,862,029									34,862,029			
Amortiz. ajustes Deuda Pública													
-Erog. p/atender adelantos a Proveed.													

SUBSECRETARÍA de MUNICIPIOS y de COMUNAS - DIRECCIÓN GENERAL de ASESORAMIENTO TRIBUTARIO y PRESUPUESTARIO


OBVALDO SOMAGLIA
Subsecretaria de Hacienda
y Finanzas
Municipalidad de Sunchales


Dr. GONZALO TOSELLI
INTENDENTE MUNICIPAL
Municipalidad de Sunchales

Consolidado: SI/NO Adm. Central: SI/NO
 Org. Descentralizado: SI/NO
 Nombre del Org. Descentr.:


ESTADO DE EJECUCIÓN DEL PRESUPUESTO


cuadro 7
 cifras en pesos

EJECUCIÓN PRESUPUESTO
 2021

MUNICIPALIDAD DE SUNCHALES

DETALLE	Comprometido Contable	Ajuste Extracontable Comprometido	Liquidado Contable	Ajuste Extracontable Liquidado
TOTAL GENERAL DE EROGACIONES	1,091,347,824		1,091,347,824	
1. EROGACIONES CORRIENTES	862,073,615		862,073,615	
-Operación	790,375,027		790,375,027	
Personal	592,132,009		592,132,009	
Bienes y Serv. no personales	198,243,018		198,243,018	
-Intereses de la deuda	0		0	
-Transferencias	71,698,588		71,698,588	
-A clasificar	0		0	
2. EROGACIONES DE CAPITAL	194,412,180		194,412,180	
-Inversión real:	194,412,180		194,412,180	
Bienes de Capital	3,911,309		3,911,309	
Trabajos Públicos	190,500,871		190,500,871	
-Bienes Preexistentes	0		0	
-Inversión Financiera				
Aportes de Capital				
Préstamos				
3. OTRAS EROGACIONES	34,862,029		34,862,029	
-Erog. p/atender Amortiz. de deudas	34,862,029		34,862,029	
Amortización Deuda Pública	34,862,029		34,862,029	
Amortiz. ajustes Deuda Pública	0		0	
-Erog. p/atender adelantos a Proveed.				
4. EROGACIONES FIGURATIVAS				
-Para cubrir déficit de Org. Descentr. que se consolida				


 OSVALDO SOMAGLIA
 Subsecretaría de Hacienda
 y Finanzas
 Municipalidad de Sunchales


 DR. GONZALO TOSELLI
 INTENDENTE MUNICIPAL
 Municipalidad de Sunchales

Consolidado: SI/NO Adm. Central: SI/NO
 Org. Descentralizado: SI/NO
 Nombre del Org. Descentr.:


ESTADO DE EJECUCIÓN DEL PRESUPUESTO


cuadro 7
 cifras en pesos

EJECUCIÓN PRESUPUESTO
 2021

MUNICIPALIDAD DE SUNCHALES

DETALLE	Comprometido Contable	Ajuste Extracontable Comprometido	Liquidado Contable	Ajuste Extracontable Liquidado
TOTAL GENERAL DE EROGACIONES	1,091,347,824		1,091,347,824	
1. EROGACIONES CORRIENTES	862,073,615		862,073,615	
-Operación	790,375,027		790,375,027	
Personal	592,132,009		592,132,009	
Bienes y Serv. no personales	198,243,018		198,243,018	
-Intereses de la deuda	0		0	
-Transferencias	71,698,588		71,698,588	
-A clasificar	0		0	
2. EROGACIONES DE CAPITAL	194,412,180		194,412,180	
-Inversión real:	194,412,180		194,412,180	
Bienes de Capital	3,911,309		3,911,309	
Trabajos Públicos	190,500,871		190,500,871	
-Bienes Preexistentes	0		0	
-Inversión Financiera				
Aportes de Capital				
Préstamos				
	34,862,029		34,862,029	
3. OTRAS EROGACIONES	34,862,029		34,862,029	
-Erog. p/atender Amortiz. de deudas	34,862,029		34,862,029	
Amortización Deuda Pública	0		0	
Amortiz. ajustes Deuda Pública				
-Erog. p/atender adelantos a Proveed.				
4. EROGACIONES FIGURATIVAS				
-Para cubrir déficit de Org. Descentr. que se consolida				


 OSVALDO SOMAGLIA
 Subsecretaría de Hacienda
 y Finanzas
 Municipalidad de Sunchales


 DR. GONZALO TOSCANI
 INTENDENTE MUNICIPAL
 Municipalidad de Sunchales

**FORMULARIO ANALÍTICO USO DEL CRÉDITO
ENDEUDAMIENTO**

cuadro 6 b)
cifras en pesos

EJECUCIÓN PRESUPUESTO
2021
MUNICIPALIDAD DE SUNCHALES

DEUDAS NO VENCIDAS NI EXIGIBLES GENERADAS POR EJECUCIÓN DE FINANCIAMIENTO

ACREEDOR	n° med gov. Prov Aut	Ptos. que pasó como Uso Cto (1)	TOT.INIC.DEUDA		AMORT. TOTALES OPERACION			INTERESES (3)		DEUDA CAPITAL AL 31/12/21 (4)	Servicios 2021			Serv. 2022 y sig.		
			MONTO	Observ. (2)	Fecha prime- ra amortiz	Fecha últ. amortiz	Ritmo de pago semest-anual	1.Venc. 2.Adel	Ritmo de pago semest-anual		Amorti- zación	Intere- ses	Total	Amor- tización	Intere- ses	Total
1.1	1.2	2	3.1	3.2	4.1	4.2	4.3	5.1	5.2	6	7.1	7.2	7.3	8.1	8.2	8.3
Administración Central																
CAJA DE JUBILACIONES										42,218,673			21			42,218,652
DNVyU										32,060			0			32,060
OPERACIONES DE PRESTAMOS (PROMUDI FOPROPI Y PLAN EQUIPAR)										2,067,720			0			2,067,720
Organismo Descentralizado -si se da el caso-																
TOTAL QUE REFLEJA LA SITUACIÓN										44,318,453			21			44,318,432

- (1) Se deberá indicar con * cuáles de estas deudas a vencer contratadas al 31-12-97 no pasaron por Recursos-Usos del Crédito en Presupuesto 1999 o anteriores.
- (2) Las que sean susceptibles de incrementar su valor, se indicará la sigla "INC", y se aclarará el motivo abajo. Las que representen cifra fija en Moneda Extranjera y deban cancelarse por el valor de la misma, llevarán "M.E."
- (3) Se presume que es de saldos, caso contrario indicar.
- (4) La diferencia entre el importe de esta columna y el de la 3.1 debió pasar por Erogaciones de Presupuesto al 31-12-99 y/o anteriores. Si así no ocurrió, indicar que situación particular existe. Los servicios vencidos al 31-12-99 aunque no se encuentren cancelados, deben estar cargados a la ejecución de gastos de presupuesto 1999 como definitivos.

SUBSECRETARÍA de MUNICIPIOS y de COMUNAS - DIRECCIÓN GENERAL de ASESORAMIENTO TRIBUTARIO y PRESUPUESTARIO

OSVALDO SOMAGLIA
Subsecretaría de Hacienda
y Finanzas
Municipalidad de Sunchales

Dr. GONZALO TOSELLI
INTERINTELENTE MUNICIPAL
Municipalidad de Sunchales

CUENTAS Y SITUACIÓN DE ORDEN

cuadro 6 a)
cifras en pesos

EJECUCIÓN PRESUPUESTO

2021

MUNICIPALIDAD DE SUNCHALES

141,264,164

- **TRIBUTOS A COBRAR** (Tributos devengados y vencidos - Padrones emitidos y sin cobrar.

- **ADJUDICACIONES PLURIANUALES:**

Valores básicos aún no construidos, más mayores costos a la fecha de este estado (estimados), cuya construcción correspondía al Presupuesto del año. Si hay desfasajes en cronogramas de realización, la parte factible que puede pasar a presupuesto y deuda efectiva

Obras a construir en ejercicios futuros (indicando año y monto a valores estimados -detallar obra-)

- **AVALES Y FIANZAS OTORGADOS POR LA MUNICIPALIDAD O COMUNA A FAVOR DE:** (detallar)

- **ANTICIPOS DE CONTRIBUCIÓN DE MEJORAS PARA OBRAS NO CONSTRUIDAS** -cuotas vencidas y no pagadas por los aportantes)

- **CUENTAS A RENDIR POR LA MUNICIPALIDAD O COMUNA A OTROS ENTES** -por entregas con fin específico cuyo objetivo no se ha rendido- indicar si se ha cumplimentado o no y si los fondos están reservados sí no se ha cumplido)

- **RESPONSABLES HACIA LA MUNICIPALIDAD O COMUNA** -funcionarios y entes que recibieron fondos públicos para fin especial y no han rendido o cumplimentado ese fin específico-


- **OTROS** (detallar los que pudiera haber).


INFORMACIÓN ADICIONAL DE USO DEL CRÉDITO AUTORIZADO Y NO TOMADO

Medida del Gobierno Provincial N° Fecha Importe \$ (Total autorizado),

utilizado \$, remanente \$

SUBSECRETARÍA de MUNICIPIOS y de COMUNAS - DIRECCIÓN GENERAL de ASESORAMIENTO TRIBUTARIO y PRESUPUESTARIO


OSVALDO SOMAGLIA
Subsecretaría de Hacienda
y Finanzas
Municipalidad de Sunchales


Dr. GONZALO TOSELLI
INTENDENTE MUNICIPAL
Municipalidad de Sunchales

Consolidado: SI/NO Adm. Central: SI/NO
 Org. Descentralizado: SI/NO
 Nombre del Org. Descentr.:

ESTADO DE SITUACIÓN

cuadro 6
 cifras en pesos


EJECUCIÓN PRESUPUESTO


2021

MUNICIPALIDAD DE SUNCHALES

ACTIVO		PASIVO		
- DISPONIBILIDADES		47,913,336.60	- DEUDAS PROVENIENTES DE EROGACIONES PASADAS	85,507,772
Bancos: Cuentas Corrientes:	47,279,404.17		POR EJECUCIÓN DE PRESUPUESTO	
nº			Vencidas y Exigibles:	
nº			Haberes impagos	
nº			Proveedores: Comunes	41,189,319
Caja	633,932.43		Servicios Públicos (barrido, limpieza, etc)	
Otros (detallar) BNA Plazo Fijo	0		Caja de Jubilaciones	42,218,673
			I.A.P.O.S.	
- CRÉDITOS		141,264,164	DPVyU	32,060
Préstamos otorgados por presupuesto			ENHOSA	0
Deudores por venta de activo fijo			F.A.Educativa	
Otros (Anticipos a proveedores y demás)	141,264,164		Otras Deudas	2,067,720
			No Exigibles	
- INVERSIONES EN OTROS ORGANISMOS			1.Con vencimiento hasta 1 año	
(Pasadas por presupuesto)			2.Vencimiento plazo mayor de 1 año	
			Residuos Pasivos (no perimidos)	
- BIENES DE USO			Erogaciones comprometidas durante un ejercicio	
Importes valuados: Valor Origen			que no se hubiera incluido en liquidación al cierre	
Actualización			del mismo.	
Otros (indicar)				
Sin valuación: Inventario en unidades			- DEUDAS O COMPROMISOS DEL AÑO ASUMIDOS EN	
			FIRME Y PENDIENTES DE CARGAR AL PRESUPUESTO	
- CARGOS DIFERIDOS			0 AL CIERRE DEL EJERCICIO (Igual a cargos diferidos)	0
Deudas y compromisos ya sumidos y			(Igual detalle que en DEUDAS PASADAS por Presupuesto:	
no pasados por erogaciones de presup.			haberes impagos, etc.) Proveedores	
Autorizado				
TOTAL DEL ACTIVO		189,177,501		

SUBSECRETARÍA de MUNICIPIOS y de COMUNAS - DIRECCIÓN GENERAL de ASESORAMIENTO TRIBUTARIO y PRESUPUESTARIO


 OSVALDO SOMAGLIA
 Subsecretaria de Hacienda
 y Finanzas
 Municipalidad de Sunchales


 Dr. GONZALO TOSELLI
 INTENDENTE MUNICIPAL
 Municipalidad de Sunchales

PROVINCIA DE SANTA FE - GOBERNACIÓN

Continuación Cuadro 6

- ANTIPOOS DE CONTRIBUC. MEJORAS PARA OBRAS A REALIZAR

85,507,772

SUBTOTAL DEUDAS Y COMPROMISOS

0

- USO DEL CRÉDITO

Tomados y pasados por Presupuesto (a vencer)

Anticipos de coparticipación

Otros usos del crédito

- DEUDAS QUE NO CORRESPONDEN CARGAR A PRESUPUESTO

Acreedores por depósitos en Garantía de Licitaciones

Cobranza por Cuenta de Terceros


- UTILIDADES DIFERIDAS Y A REALIZAR EN EJERCICIOS FUTUROS

(Cifras igual a créditos -del activo- en la parte de Préstamos)

85,507,772

TOTAL DEL PASIVO
DIFERENCIA ENTRE ACTIVO Y PASIVO

103,669,728


OSVALDO SOMAGLIA
Subsecretaria de Hacienda
y Finanzas
Municipalidad de Sunchalao

PROVINCIA DE SANTA FE - GOBERNACIÓN

Consolidado: SI/NO Adm. Central: SI/NO
 Org. Descentralizado: SI/NO
 Nombre del Org. Descentr.:

EJECUCIÓN POLÍTICA SALARIAL


cuadro 5 a)
 cifras en pesos


EJECUCION PRESUPUESTO
 2021
 MUNICIPALIDAD DE SUNCHALES

CONCEPTO	Cargos		Asign. de la categ.	Antigüedad	Titulo	Permanencia	Suplemento			Sumas Remun y no	NOMINAL	Asignac. Fliars.	Total REMUNERACIONES	Aportes Patronales	TOTAL GENERAL
	Pto.	Ocu					Hs. extras	Presonts.	Otros						
1	2	3	4	5	6	7	8	9	10	11	12=4..11	13	14=12+13	15	16=14+15
Enero		417	15,788,739	1,246,956	582,618	272,427	2,258,428	1,026,502	9,195,030	798,284	31,168,984	352,461	31,521,445	6,257,085	37,778,530
Febrero		417	15,842,371	1,250,692	582,618	272,427	2,120,715	1,079,797	9,195,030	799,284	31,142,934	454,532	31,597,466	6,295,502	37,892,968
Marzo		417	18,613,317	1,477,785	690,339	320,098	2,864,594	1,314,550	10,905,430	101,923	36,288,036	318,026	36,606,062	7,398,728	44,004,790
Abril		417	18,479,837	1,472,344	481,689	313,708	2,411,184	1,279,825	11,047,598	255,119	35,741,304	314,046	36,055,350	7,178,173	43,233,523
Mayo		413	18,360,939	1,467,638	683,826	313,403	2,952,176	1,317,498	10,927,430	29,142	36,052,052	291,898	36,343,950	7,336,720	43,680,670
Junio		411	19,560,919	1,557,969	713,712	332,908	2,718,146	1,371,734	11,518,327	211,145	37,984,860	247,397	38,232,257	8,747,475	46,979,732
1/2 S.A.C.		411	16,744,082								16,744,082		16,744,082	2,910,807	19,654,889
Julio		406	19,319,303	1,547,809	713,207	326,086	615,745	1,323,070	11,513,714	215,844	35,574,778	311,748	35,886,526	7,706,748	43,593,274
Agosto		405	20,570,424	1,658,715	816,944	349,085	943,190	1,401,194	12,283,404	7,529	38,030,465	304,843	38,335,328	8,229,022	46,564,350
Setiembre		405	17,244,565	1,639,399	745,931	343,982	1,578,345	1,419,484	15,581,108	88,288	38,641,102	310,021	38,951,123	8,210,912	47,162,035
Octubre		407	17,241,243	1,639,399	745,931	343,982	1,700,150	1,401,190	15,580,200	0	38,652,095	310,021	38,962,116	8,295,111	47,257,227
Noviembre		406	22,019,084	1,720,705	725,481	369,554	2,810,496	1,557,685	12,989,978	67,550	42,260,533	306,022	42,566,555	8,738,161	51,304,716
Diciembre		411	21,435,044	1,813,548	819,801	379,420	810,279	659,638	15,952,528	12,400	41,882,658	301,042	42,183,700	10,549,154	52,732,854
1/2 S.A.C.		411	21,059,944	0	0						21,059,944		21,059,944	3,653,928	24,713,872
TOTALES			262,279,811	18,492,959	8,302,097	3,937,080	23,783,448	15,152,167	146,689,777	2,586,508	481,223,847	3,822,057	485,045,904	101,507,526	586,553,430

NOTA: En Municipalidades, Administración Central debe incluir la política salarial del Concejo Deliberante.

SUBSECRETARÍA de MUNICIPIOS y de COMUNAS - DIRECCIÓN GENERAL de ASESORAMIENTO TRIBUTARIO y PRESUPUESTARIO


 OSVALDO SOMAGLIA
 Subsecretaria de Hacienda y Finanzas
 Municipalidad de Sunchales


 Dr. GONZALO TOSELLI
 INTENDENTE MUNICIPAL
 Municipalidad de Sunchales

Niveles a indicar sólo por Municipios
 Cuadro que corresponde a:
 Consolidado: SI/NO Adm. Central: SI/NO
 Org. Descentralizado: SI/NO
 Nombre del Org. Descentr.:

CUADRO ANALÍTICO DE TRABAJOS PÚBLICOS

Cuadro 4
 cifras en pesos

EJECUCIÓN PRESUPUESTO 2021
 MUNICIPALIDAD DE SUNCHALES
 DEPARTAMENTO CASTELLANOS

Prioridad	DENOMINACIÓN DE LA OBRA	Adm. o 3°	Presupuesto Vigente al 31-12-2021			Ejecución al 31-12-2021			% total Ejec/Pto.	% Ejec. Fisi
			Rtas. Grales.	Rtas. Espec.	TOTAL	Rtas. Grales.	Rtas. Espec.	TOTAL		
1	Plan Integral Pavimentacion	3°	27,085,534	5,152,127	32,237,661	26,064,980	4,830,456	30,895,436	95.8%	
2	Pavimentacion Altos de la Villa	3°	4,637,349	1,612,651	6,250,000	4,213,258	1,612,651	5,825,909	93.2%	
3	Pavimentacion Calles Troncales	3°	150,000	35,000,000	35,150,000	38,850	0	38,850	0.1%	
4	Plan Reconstrucion Pavimento Urbano	Adm.	23,812,339	29,029,016	52,841,355	23,338,905	28,732,288	52,071,193	98.5%	
5	Plan Cordón Cuneta	Adm.	4,082,730	2,797,467	6,880,197	3,543,086	2,749,404	6,292,490	91.5%	
6	Plan Ampliacion Red Cloacal – Nuevas redes barriales	3°		57,624,565	57,624,565		0	0	0.0%	
7	Plan Ampliacion Red Cloacal – Nuevas redes cloacales	3°		8,000,000	8,000,000		0	0	0.0%	
8	Construcción y recambio otras redes cloacales	Adm.		12,500,000	12,500,000		4,864,609	4,864,609	38.9%	
9	Obras y mejoras en estaciones elevadoras	Adm.		800,000	800,000		252,878	252,878	31.6%	
10	Corredores biológicos - Etapa 3	Adm.	450,000		450,000			0	0.0%	
11	Señalización Vial	Adm.	2,070,000		2,070,000	1,775,582		1,775,582	85.8%	
12	Cordon Cuneta y Desagues Pluv. Barrio Coop	3°		5,755,530	5,755,530			0	0.0%	
13	Plazas y otros espacios verdes	Adm.	1,186,000		1,186,000	1,115,424		1,115,424	94.0%	
14	Predio Ferrocarril	Adm.	669,000		669,000	659,787		659,787	98.6%	
15	Obras en caminos rurales	Adm.	2,879,189		2,879,189	2,795,438		2,795,438	97.1%	
16	Construcción Nueva Comisana	3°	5,383,000	4,710,910	10,093,910	5,212,129	4,655,495	9,867,624	97.8%	
17	Obras ex-Cooperativa Uno	3°	1,500,000		1,500,000	1,212,596		1,212,596	80.8%	
18	Obra ReEncuentro	3°	889,000		889,000	642,832		642,832	72.3%	
19	Proyecto Citta Slow – Bicicendas y Ciclovias	Adm.	435,000		435,000	434,174		434,174	99.8%	
20	Proyecto Citta Slow – Rampas y Vadenes	Adm.	465,000		465,000	455,898		455,898	98.0%	
21	Construcciones y refacciones – Veredas	Adm.	998,311		998,311	473,923		473,923	47.5%	
22	Construcciones y refacciones – Palacio Municipal y otras depend.	Adm.	3,560,000		3,560,000	3,379,319		3,379,319	94.9%	
23	Construcciones y refacciones – Corralon Municipal	Adm.	960,000		960,000	929,207		929,207	96.8%	
24	Construcciones y refacciones – C.I.C y Casa Steigleder	Adm.	600,000		600,000	573,532		573,532	95.6%	
25	Construcciones y refacciones – Edificio Ferrocarril	3°	340,000		340,000	300,607		300,607	88.4%	
26	Construcciones y refacciones – Cementerio Munic.	Adm.	639,000		639,000	468,939		468,939	73.4%	
27	Otras mejoras Edilicias y Urbanas	Adm.	6,761,000		6,761,000	6,096,270		6,096,270	90.2%	
28	Construccion y mejoras desagues urbanos	Adm.	3,170,829		3,170,829	3,152,502		3,152,502	99.4%	
29	Construcciones y refacciones – Viviendas Sociales	3°		27,528,000	27,528,000		24,962,262	24,962,262	90.7%	
30	Obras Area Industrial - Pavimento area Industrial	3°		6,453,000	6,453,000		0	0	0.0%	
31	Obras Area Industrial - Obra Parque Industrial	3°	1,612,171		1,612,171	1,557,600		1,557,600	96.6%	
32	Plan Urbanizacion Ordenanza 2789/19	3°		35,293,308	35,293,308	28,125,993		28,125,993	79.7%	
33	Políticas de Genero	Adm.	1,690,199		1,690,199	1,204,375		1,204,375	71.3%	
34	Servicios Publicos	Adm.	150,000		150,000	75,622		75,622	50.4%	
TOTAL GENERAL			96,175,651	232,256,574	328,432,225	117,840,828	72,660,043	190,500,871	58.0%	

OSVALDO SOMAGLIA
 Subsecretaria de Hacienda y Finanzas
 Municipalidad de Sunchales

DR. GONZALO TOSILLI
 INTENDENTE MUNICIPAL
 Municipalidad de Sunchales

Niveles a indicar sólo por Municipios
 Cuadro que corresponde a:
 Consolidado: SI/NO Adm. Central: SI/NO
 Org. Descentralizado: SI/NO
 Nombre del Org. Descentr.:

**CUADRO ANALÍTICO DE
 RECURSOS CORRIENTES
 JURISDICCIONALES PROPIOS**

Cuadro 3
 cifras en pesos

**EJECUCIÓN PRESUPUESTO
 2021**
**MUNICIPALIDAD DE SUNCHALES
 DEPARTAMENTO CASTELLANOS**

DETALLE	Presupuesto Vigente al 31-12-2021			Ejecución al 31-12-2021			% total Ejec/Pto.
	Del Ejercicio	De Ejerc. Ant.	TOTAL	Del Ejercicio	De Ejerc. Ant.	TOTAL	
TOTAL GENERAL	535,773,892	7,810,430	543,584,322	490,903,610	4,762,276	495,665,886	91.2%
TRIBUTARIOS	473,201,528	7,810,430	481,011,958	447,915,504	4,762,276	452,677,780	94.1%
Tasa General de Inmuebles	147,403,894	4,086,181	151,490,075	141,072,464	1,849,698	142,922,162	94.3%
-Urbanos	133,752,497	3,891,873	137,644,370	125,912,580	1,849,698	127,762,278	92.8%
-Suburbanos	3,988,699	73,659	4,062,258	5,247,153	0	5,247,153	129.2%
-Rurales	9,662,798	120,649	9,783,447	9,912,731	0	9,912,731	101.3%
Derecho de Registro e Inspección	257,000,605	3,724,249	260,724,854	254,887,307	2,912,578	257,799,885	98.9%
Derecho de Cementerio	1,159,514		1,159,514	1,443,235		1,443,235	124.5%
Derecho de Acc. Div. y Espect. Públicos	0		0				
Der. Abasto, Mat. e Inspecc. Veterinaria	85,290		85,290	32,180		32,180	37.7%
Derecho de Ocupación del Dominio Público	18,814,694		18,814,694	11,975,383		11,975,383	63.6%
Permisos de Usos	357,562		357,562	387,274		387,274	108.3%
Patente Automotor	17,780,278		17,780,278	14,689,880		14,689,880	82.6%
Tasa Actuac. Adm. y otras prestaciones	7,065,770		7,065,770	6,386,250		6,386,250	90.4%
Publicidad Sonora	3,090		3,090	7,470		7,470	241.7%
Edific., Defineac., y Catastro	6,248,932		6,248,932	5,689,827		5,689,827	91.1%
Contribución de Mejoras:	17,281,899		17,281,899	11,344,234		11,344,234	65.6%
Cordon Cuneta	1,129,772		1,129,772	1,054,794		1,054,794	93.4%
Construcción Pavimento Urbano	8,152,127		8,152,127	5,606,293		5,606,293	68.8%
Ampliac. Red Desagües Cloacales	8,000,000		8,000,000	4,683,147		4,683,147	58.5%
Reconstrucción Pavimento Urbano			0				
NO TRIBUTARIOS	62,572,364		62,572,364	42,988,106		42,988,106	68.7%
Patentes, rodados, carnet, sellados	8,937,756		8,937,756	8,695,903		8,695,903	97.3%
Otros ingresos	37,858,511		37,858,511	17,248,621		17,248,621	45.6%
Multas y recargos	15,776,097		15,776,097	17,043,582		17,043,582	108.0%
Fondo Federal Solidario							


 OSVALDO SOMAGLIA
 Subsecretaría de Hacienda
 y Finanzas
 Municipalidad de Sunchales


Dr. GONZALO TOSELLI
 INTENDENTE MUNICIPAL
 Municipalidad de Sunchales

PROVINCIA DE SANTA FE - GOBERNACIÓN

EROGACIONES

EJECUCIÓN PRESUPUESTO
2021

Niveles a indicar sólo por el Municipio
Cuadro que corresponde a:
Consolidado: SI/NO Adm. Central: SI/NO
Org. Descentralizado: SI/NO
Nombre del Org. Descentr.:

Cuadro 2
cifras en pesos

MUNICIPALIDAD DE SUNCHALES
DEPARTAMENTO CASTELLANOS

DETALLE	Presupuesto Vigente al 31-12-2021			Ejecución al 31-12-2021			% total Ejec/Pto.
	Rtas. Grales.	Rtas. Espec.	TOTAL	Rtas. Grales.	Rtas. Espec.	TOTAL	
TOTAL GENERAL	1,316,175,124		1,316,175,124	1,091,347,824		1,091,347,824	82.9%
III- TOTAL DE EROGACIONES	1,281,272,944		1,281,272,944	1,056,485,795		1,056,485,795	82.5%
1. EROGACIONES CORRIENTES	925,091,527		925,091,527	862,073,615		862,073,615	93.2%
-Operación:	925,091,527		925,091,527	862,073,615		862,073,615	93.2%
Personal	598,210,621		598,210,621	592,132,009		592,132,009	99.0%
Bienes y Serv. no personales	224,526,155		224,526,155	198,243,018		198,243,018	88.3%
-Intereses de la deuda							
-Transferencias	102,354,751		102,354,751	71,698,588		71,698,588	70.0%
-A clasificar							
2. EROGACIONES DE CAPITAL	356,181,417		356,181,417	194,412,180		194,412,180	54.6%
-Inversión real:	356,181,417		356,181,417	194,412,180		194,412,180	54.6%
Bienes de capital	27,749,192		27,749,192	3,911,309		3,911,309	14.1%
Trabajos Públicos	328,432,225		328,432,225	190,500,871		190,500,871	58.0%
-Bienes Preexistentes							
-Inversión Financiera							
Aportes de Capital							
Préstamos							
II- TOTAL DE OTRAS EROGACIONES	34,902,180		34,902,180	34,862,029		34,862,029	99.9%
-Erog. p/atender Amortiz. de Deuda	34,902,180		34,902,180	34,862,029		34,862,029	99.9%
Amortización Deuda Pública	34,902,180		34,902,180	34,862,029		34,862,029	99.9%
Amortiz. Ajustes Deuda Pública							
-Erog. p/atender Adelantos a Proveedores							

SUBSECRETARÍA de MUNICIPIOS y de COMUNAS - DIRECCIÓN GENERAL de ASESORAMIENTO TRIBUTARIO y PRESUPUESTARIO

SOMAGLIA
Subsecretaria de Hacienda
y Finanzas
Municipalidad de Sunchales

Dr. GONZALO TOSELLI
INTERINTE MUNICIPAL
Municipalidad de Sunchales

PROVINCIA DE SANTA FE - GOBERNACIÓN

Niveles a indicar sólo por Municipios
Cuadro que corresponde a:
Consolidado: SI/NO Adm. Central: SI/NO
Org. Descentralizado: SI/NO
Nombre del Org. Descentr.:

RECURSOS

Cuadro 1
cifras en pesos

EJECUCIÓN PRESUPUESTO
2021
MUNICIPALIDAD DE SUNCHALES
DEPARTAMENTO CASTELLANOS

DETALLE	Presupuesto Vigente al 31-12-2021			Ejecución al 31-12-2021			% total Ejec/Pto.
	Rtas. Grales.	Rtas. Espec.	TOTAL	Rtas. Grales.	Rtas. Espec.	TOTAL	
TOTAL GENERAL	1,064,708,864	251,466,259	1,316,175,123	953,309,746	111,191,429	1,064,501,175	80.9%
I- TOTAL DE RECURSOS	1,020,604,864	8,856,497	1,029,461,361	953,309,746	2,915,754	956,225,500	92.9%
1. RECURSOS CORRIENTES	1,020,604,864		1,020,604,864	953,309,746		953,309,746	93.4%
-De jurisdicción propia	543,584,322		543,584,322	495,665,886		495,665,886	91.2%
Tributarios del Ejercicio:	473,201,528		473,201,528	447,915,504		447,915,504	94.7%
Tasas y Derechos	455,919,629		455,919,629	436,571,270		436,571,270	95.8%
Contribución de mejoras	17,281,899		17,281,899	11,344,234		11,344,234	65.6%
No tributarios del Ejercicio	62,572,364		62,572,364	42,988,106		42,988,106	68.7%
Tributarios de Ejerc. anteriores	7,810,430		7,810,430	4,762,276		4,762,276	61.0%
No tributarios de Ejerc. anteriores							
-De otras jurisdicciones	477,020,542		477,020,542	457,643,860		457,643,860	95.9%
Coparticipación del Ejercicio	477,020,542		477,020,542	457,643,860		457,643,860	95.9%
Coparticipación de Ejerc. Anteriores							
2. RECURSOS DE CAPITAL		8,856,497	8,856,497		2,915,754	2,915,754	32.9%
Reembolso de Préstamos							
Ventas de Activos Fijos		8,856,497	8,856,497		2,915,754	2,915,754	32.9%
Otros Recursos	44,104,000	242,609,762	286,713,762		108,275,675	108,275,675	37.8%
II- TOTAL FINANCIAMIENTO		213,297,701	213,297,701		108,275,675	108,275,675	50.8%
Aportes no reintegrables		24,857,243	24,857,243				
Uso del Crédito							
Aportes reintegrables							
Disminución Inversiones Financieras		4,454,818					
Adelantos a Proveedores	44,104,000		44,104,000				
Superávit							

OSVALDO SOMAGLIA
Subsecretaría de Hacienda
y Finanzas
Municipalidad de Sunchales

Dr. GONZALO TOSELLI
INTENDENTE MUNICIPAL
Municipalidad de Sunchales

SUBSECRETARÍA de MUNICIPIOS y de COMUNAS - DIRECCIÓN GENERAL de ASESORAMIENTO TRIBUTARIO y PRESUPUESTARIO